



БИЗНЕС – ПЛАН
АО «ARIA SUG'URTA TASHKILOTI»
на 2022 финансовый год

СОДЕРЖАНИЕ

I. ОБЩАЯ ИНФОРМАЦИЯ ОБ ОБЩЕСТВЕ

- 1.1. Основная информация
- 1.2. Краткая история
- 1.3. Структура управления АО «ARIA SUG'URTA TASHKILOTI»

II. ОСНОВНЫЕ ПОКАЗАТЕЛИ АО «ARIA SUG'URTA TASHKILOTI»

- 2.1. Годовая финансовая отчетность АО «ARIA SUG'URTA TASHKILOTI» на 31.12.2021 года
- 2.2. Поступление страховых премий по видам страхования
- 2.3. Освоение новых страховых продуктов

III. СТРАТЕГИЯ РАЗВИТИЯ ОБЩЕСТВА

- 3.1. Приоритетные задачи
- 3.2. Финансовые цели
- 3.3. Мониторинг исполнения стратегии развития АО «ARIA SUG'URTA TASHKILOTI»

I. ОБЩАЯ ИНФОРМАЦИЯ ОБ ОБЩЕСТВЕ

1.1. ОСНОВНАЯ ИНФОРМАЦИЯ

- **Полное наименование:** Акционерное общество «ARIA SUG'URTA TASHKILOTI»
- **Краткое наименование:** АО «ARIA SUG'URTA TASHKILOTI»
- **Юридический адрес:** Республика Узбекистан, г.Ташкент, 100202, Шайхантахурский район, ул. Алишера Навоий, дом 39
- **Телефон:** (+998 71) 202 88 88
- **E-mail:** info@ariainsurance.uz
- **Веб-сайт:** <https://ariainsurance.uz>
- **Лицензия:** СФ (SF) №00049 от 25.02.2022 г., выданная Агентством по развитию страхового рынка при Министерстве финансов Республики Узбекистан на право осуществления страховой деятельностью

1.2. КРАТКАЯ ИСТОРИЯ

Акционерное общество «ARIA SUG'URTA TASHKILOTI» (далее – Общество) было создано в 2019 году в форме Общества с ограниченной ответственностью «ARIA SUG'URTA TASHKILOTI» с Уставным капиталом 15,017 млрд. сум, зарегистрировавшись в качестве хозяйствующего субъекта в Центре государственных услуг Шайхантахурского района г.Ташкент за №782809 от 21 ноября 2019 года. Общество получила лицензию SF №00001 от 25.09.2020 года на право осуществления добровольных видов страхования в отрасли общего страхования, выданной Агентством по развитию страхового рынка при Министерстве финансов Республики Узбекистан 02.10.2020 года.

Протоколом Учредителей от 26 июля 2021 года за №7 Общество размер Уставного капитала увеличен до 16,25 млрд. сум.

На основании Закона Республики Узбекистан «О страховой деятельности» в новой редакции от 23 ноября 2021 года за №ЗРУ–730 в соответствии с Протоколом Учредителей №13 от 23 декабря 2021 года Общество сменило форму собственности с ООО на АО, впоследствии обновив в Агентстве по развитию страхового рынка при Министерстве финансов Республики Узбекистан лицензию на право осуществления страховой деятельностью SF №00049 от 25.02.2022 года.

Одним из приоритетных направлений деятельности АО «ARIA SUG'URTA TASHKILOTI» является предоставление страховых услуг в отрасли общего страхования. Надежность страховых услуг, оказываемых Обществом, будет обеспечиваться соответствующим уровнем формирования страховых резервов.

Приоритетами деятельности Общества являются индивидуальный подход к каждому клиенту, высокий уровень профессионализма сотрудников, надежность и качество предоставляемых страховых услуг, оперативность урегулирования страховых претензий.

1.3. СТРУКТУРА УПРАВЛЕНИЯ АО «ARIA SUG'URTA TASHKILOTI»

Общее собрание акционеров – высший орган управления. Решает вопросы, относящиеся к исключительной компетенции Общего собрания акционеров в соответствии с Законом Республики Узбекистан «Об акционерных обществах и защите прав акционеров».

Наблюдательный совет осуществляет общее руководство деятельностью Общества в соответствии с Положением о Наблюдательном совете, за исключением вопросов, отнесенных к компетенции Общего собрания акционеров.

Исполнительный орган (Единоличный исполнительный орган - Генеральный директор) осуществляет руководство текущей деятельностью Общества. К компетенции исполнительного органа Общества относятся все вопросы руководства текущей деятельности общества, за исключением вопросов, относящихся к исключительной компетенции общего собрания акционеров или компетенции наблюдательного совета.

II. ОСНОВНЫЕ ПОКАЗАТЕЛИ АО «ARIA SUG'URTA TASHKILOTI»

2.1. ГОДОВАЯ ФИНАНСОВАЯ ОТЧЁТНОСТЬ АО «ARIA SUG'URTA TASHKILOTI» за 2021 год

Отчёт о финансовом положении
по состоянию на 31 декабря 2021 года (в тыс. сум)

Наименование показателей	Код стр.	На начало отчётного периода	На конец отчётного периода
1	2	3	4
Актив			
I. Долгосрочные активы			
Основные средства:			
Первоначальная (восстановительная) стоимость	010	1 388 199,61	2 503 761,19
Сумма износа	011	207 770,51	485 923,88
Остаточная (балансовая) стоимость	012	1 180 429,10	2 017 837,31
Нематериальные активы:			
Первоначальная стоимость	020	2 541,00	2 541,00
Сумма амортизации	021	338,80	847,00
Остаточная (балансовая) стоимость	022	2 202,20	1 694,00
Долгосрочные инвестиции, всего	030	2 350 000,00	17 150 000,00
Прочие долгосрочные инвестиции	080	2 350 000,00	17 150 000,00
Итого по разделу I	130	3 532 631,30	19 169 531,31
II. Текущие активы			
Товарно-материальные запасы, в том числе:	140	297 214,50	132 148,00
Материалы	150	297 214,50	132 148,00
Дебиторы, всего	190	47 257,85	1 465 296,93
Счета к оплате, всего	200	12 618,12	1 073 285,33
Задолженность покупателей и заказчиков	210	12 618,12	
Дебиторы по страховым операциям, всего	220	0,00	1 073 285,33
Задолженность страхователей	230		1 067 263,09
Задолженность перестраховщиков	270		6 022,24
Авансы, выданные поставщикам и подрядчикам	340	32 541,49	171 371,16
Авансовые платежи в бюджет	350	262,62	185 221,11
Авансовые платежи в гос. целевые фонды и по страхованию	360		109,74
Прочие дебиторские задолженности	390	1 835,62	35 309,59
Денежные средства, всего	410	659 891,22	632 008,70
Денежные средства на расчетном счете	430	658 131,70	630 912,19
Прочие денежные средства и эквиваленты	450	1 759,52	1 096,51
Краткосрочные инвестиции	460	11 000 000,00	4 700 000,00
Итого по разделу II	480	12 004 363,57	6 929 453,63
Всего по активу баланса	490	15 536 994,87	26 098 984,94
Пассив			
I. Источники собственных средств			
Уставный капитал	500	15 017 000,00	16 250 000,00
Нераспределенная прибыль (непокрытый убыток)	540	- 178 200,91	677 813,77
Итого по разделу I	570	14 838 799,09	16 927 813,77
II. Страховые резервы			
Страховые резервы, всего	580	778 400,31	7 012 336,35
Резерв незаработанной премии	590	698 337,47	5 627 612,44
Резерв произошедших, но незаявленных убытков	600	80 062,84	1 220 997,13
Резерв заявленных, но неурегулированных убытков	610		163 726,78
Доля перестраховщиков в страховых резервах, всего	670	698 337,47	5 627 612,44
Доля перестраховщиков в резерве незаработанной премии	680	80 062,84	1 220 997,13
Доля перестраховщиков в резерве произошедших, но незаявленных убытков	700		163 726,78
Итого по разделу II	720	578 487,40	6 449 596,45
III. Обязательства			

Текущие обязательства, всего	930	119 708,38	2 721 574,72
в том числе: текущая кредиторская задолженность	931	119 708,38	2 721 574,72
Задолженность поставщикам и подрядчикам	940	7 042,58	32 610,00
Обязательства по страховым операциям, всего	950	36 921,00	89 547,69
Задолженность страхователям	970	0,00	89 547,69
Задолженность перестраховщикам	1000	36 921,00	0,00
Полученные авансы	1090	31 675,27	2 596 063,51
Задолженность по платежам в бюджет	1100	4 862,46	0,00
Задолженность по платежам в государственные целевые фонды	1120	335,18	0,00
Задолженность по оплате труда	1140	36 570,52	0,00
Прочие кредиторские задолженности	1180	2 301,37	3 353,52
Итого по разделу III	1190	119 708,38	2 721 574,72
Всего по пассиву баланса	1200	15 536 994,87	26 098 984,94

**Отчёт о прибылях и убытках
по состоянию на 31.12.2021 года (в тыс. сум)**

Наименование показателей	Код стр.	За соответствующий период прошлого года		За отчетный период	
		доходы (прибыль)	расходы (убытки)	доходы (прибыль)	расходы (убытки)
I	2	3	4	5	6
Доходы от оказания страховых услуг	010	56 593,84	x	6 232 594,68	x
Страховые премии по прямому страхованию и сострахованию (в части доли страховщика, установленной в договоре сострахования)	011	842 185,80	x	12 928 376,26	x
Страховые премии по договорам, переданным в перестрахование	012	x	207 104,57	x	824 672,52
Результат изменения резерва незаработанной премии, скорректированный на долю перестраховщиков в резерве незаработанной премии	014		519 135,01		4 628 204,78
Результат изменения резерва заявленных, но неурегулированных убытков, скорректированный на долю перестраховщиков в резерве заявленных, но неурегулированных убытков	015				1 079 177,50
Результат изменения резерва произошедших, но незаявленных убытков, скорректированный на долю перестраховщиков в резерве произошедших, но незаявленных убытков	016		59 352,38		163 726,78
Доходы от оказания услуг посредника	020	306 828,38	x	1 015 438,19	x
Чистая выручка от оказания страховых услуг	060	363 422,22	x	7 248 032,87	x
Себестоимость оказанных страховых услуг	070	x	42 287,62	x	1 013 248,13
Валовая прибыль (убыток) от оказания страховых услуг	080	321 134,60		6 234 784,74	0,00
Расходы периода, всего, в том числе:	090		1 998 436,33	x	5 468 461,09
Расходы по реализации	100			x	786 899,80
Административные расходы	110		1 955 529,70	x	4 498 802,93
Прочие операционные расходы	120		42 906,63	x	182 758,36
Прочие доходы от основной деятельности	140		x	6 633,97	x
Прибыль (убыток) от основной деятельности	150		1 677 301,73	772 957,62	0,00
Доходы от финансовой деятельности всего, в том числе:	160	1 508 268,12	x	3 097 626,22	x
Доходы в виде процентов	180	1 508 268,12	x	3 092 203,42	x
Доходы от валютных курсовых разниц	200		x	5 422,80	x
Расходы по финансовой деятельности всего, в том числе:	220	x		x	2 982,86
Расходы в виде процентов	230	x		x	
Убытки от валютных курсовых разниц	250	x		x	2 982,86
Прибыль (убыток) от общехозяйственной деятельности	270		169 033,61	3 867 600,98	0,00
Прибыль (убыток) до уплаты налога на прибыль	290		169 033,61	3 867 600,98	0,00
Налог на прибыль	300	x	7 673,97	x	570 849,48
Чистая прибыль (убыток) отчетного периода	320		176 707,58	3 296 751,50	0,00

2.2. ПОСТУПЛЕНИЕ СТРАХОВОЙ ПРЕМИИ ПО ВИДАМ СТРАХОВАНИЯ

Структура поступлений страховой премии (начисленная страховая премия) по видам страхования за 2021 год выглядит следующим образом:

№ п/п	Виды страхования	Премия, в тыс. сум	Доля в общей Премии, в %
I	Личное страхование (физические лица), в том числе:	608 535,41	4,71
1	Страхование транспортных средств	239 597,29	1,85
2	Страхование заложенного имущества (недвижимость)	6 602,50	0,05
3	Страхование ипотеки	248 642,34	1,92
4	Страхование от несчастных случаев	28 814,05	0,22
5	Страхование лиц, выезжающих за рубеж	84 879,23	0,66
II	Страхование юридических лиц, в том числе:	12 319 840,85	95,29
1	Страхование транспортных средств	699 225,84	5,41
2	Страхование имущества (недвижимость и оборудование)	3 837 398,25	29,68
3	Страхование СМР	1 270,42	0,01
4	Страхование грузов	4 036 914,41	31,23
5	Страхование гражданской (профессиональной) ответственности (13 класс)	60 825,79	0,47
6	Страхование экспорта	2 540 444,06	19,65
7	Страхование кредита (в том числе автокредит)	87 532,48	0,68
8	Добровольное медицинское страхование	429 155,81	3,32
9	Страхование неисполнения контрактных обязательств	619 873,79	4,79
10	Страхование от несчастных случаев	7 200,00	0,06
	Итого	12 928 376,26	100%

Более 80% сбора премий относится к таким, как страхование недвижимости и оборудования, выставляемых в залог и лизинг, идентичного вида страхования, где бенефициаром выступают сами собственники, а также страхование грузов и экспортных контрактов. Для улучшения показателей ликвидности Общества планируется развитие региональной сети в масштабах республики в целом.

2.3. ОСВОЕНИЕ НОВЫХ СТРАХОВЫХ ПРОДУКТОВ

Учитывая тот факт, что Общество свою страховую деятельность начала с 4-го квартала 2020 года, считается целесообразным провести сравнение показателей за 4-ый квартал 2020-2021гг.

№ п/п	Виды страхования по страховому портфелю	Премии за 4-кв 2020г., тыс. сум	Премии за 4-кв 2021г., тыс. сум	% роста
1	Автокаско (в том числе АГО+АНС)	231 152,14	187 403,91	81,07
2	Имущество	491 038,59	2 043 663,78	416,19
3	Несчастные случаи	2 263,40	31 913,10	1 409,96
4	Travel	0,00	40 932,66	x
5	Груз	67 176,93	1 018 274,96	1 515,81
6	Экспорт	23 647,83	657 856,31	2 781,89
7	ДМС	4 200,00	393 860,00	9 377,62
8	Ответственность	15 802,80	29 130,21	184,34
9	Кредит	6 904,11	19 007,04	275,30
10	Финансы	0,00	196 662,85	x
	Итого	842 185,80	4 618 704,82	548,42

В 2021 отчётном году Обществом были освоены новые страховые продукты, такие как:

1. Комплексное страхование транспортных средств, куда включены добровольное страхование автогражданской ответственности и страхование водителя/пассажира от несчастных случаев
2. Страхование объектов лизинга (транспорт)
3. Страхование «автокредита»
4. Страхование неисполнения контрактных обязательств
5. Страхование профессиональной ответственности бухгалтеров
6. Страхование гражданской ответственности туроператора (турагентства)
7. Страхование гражданской ответственности по неуплате таможенных платежей
8. Страхование профессиональной ответственности аудиторских организаций
9. Страхование лиц, выезжающих за рубеж
10. Страхование от несчастных случаев юридических лиц
11. Страхование спортсменов от несчастных случаев
12. Страхование строительно-монтажных рисков

III. СТРАТЕГИЯ РАЗВИТИЯ ОБЩЕСТВА НА 2022 ГОД

3.1. ПРИОРИТЕТНЫЕ ЗАДАЧИ:

В течение 2022 года Обществом будут продолжены работы по следующим приоритетным направлениям:

Повышение уровня капитализации Общества

- увеличение уставного капитала на 3,75 млрд. сум за счёт дополнительного вложения средств учредителей и капитализации нераспределенной прибыли;
- повышение доходности Общества путём увеличения высокодоходных активов.

Стратегия продвижения Общества на страховом рынке

- дальнейшее развитие и широкий охват страховыми услугами физических и юридических лиц;
- укрепление позиций в определенных высокорентабельных сегментах;
- расширение спектра страховых услуг в регионах Республики Узбекистан.

Маркетинговая стратегия:

- поддержка и дальнейшее продвижение бренда;
- реализация рекламной-информационной деятельности;
- продвижение новых страховых продуктов.

Совершенствование кадровой политики

- обеспечение подбора и расстановки персонала на всех уровнях должностей в соответствии с поставленными задачами и утвержденными квалификационными требованиями Общества;
- привлечение и обеспечение подготовки молодых специалистов с использованием института наставничества;
- организация постоянного обучения и стажировок работников Общества как в пределах республики, так и за рубежом;
- укрепление системы материального и нематериального стимулирования.

Расширение каналов продаж:

- разработка и внедрение мобильного приложения для страховых продуктов Общества;

Развитие региональной сети.

3.2. Финансовые цели

Прогноз основных показателей деятельности на 2022 год

Целями Общества в финансовой деятельности устанавливаются:

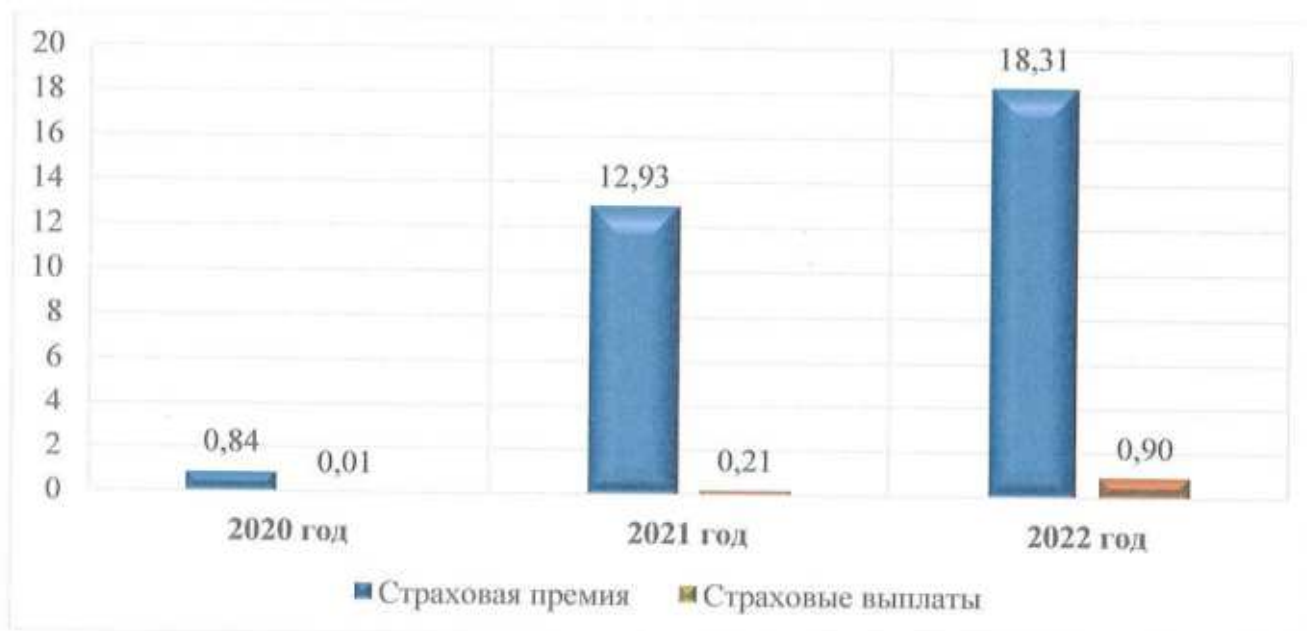
- обеспечение роста инвестиций на уровне не менее 119%;
- качественное и количественное улучшение показателей деятельности;
- оптимизация расходов.

(тыс. сум)

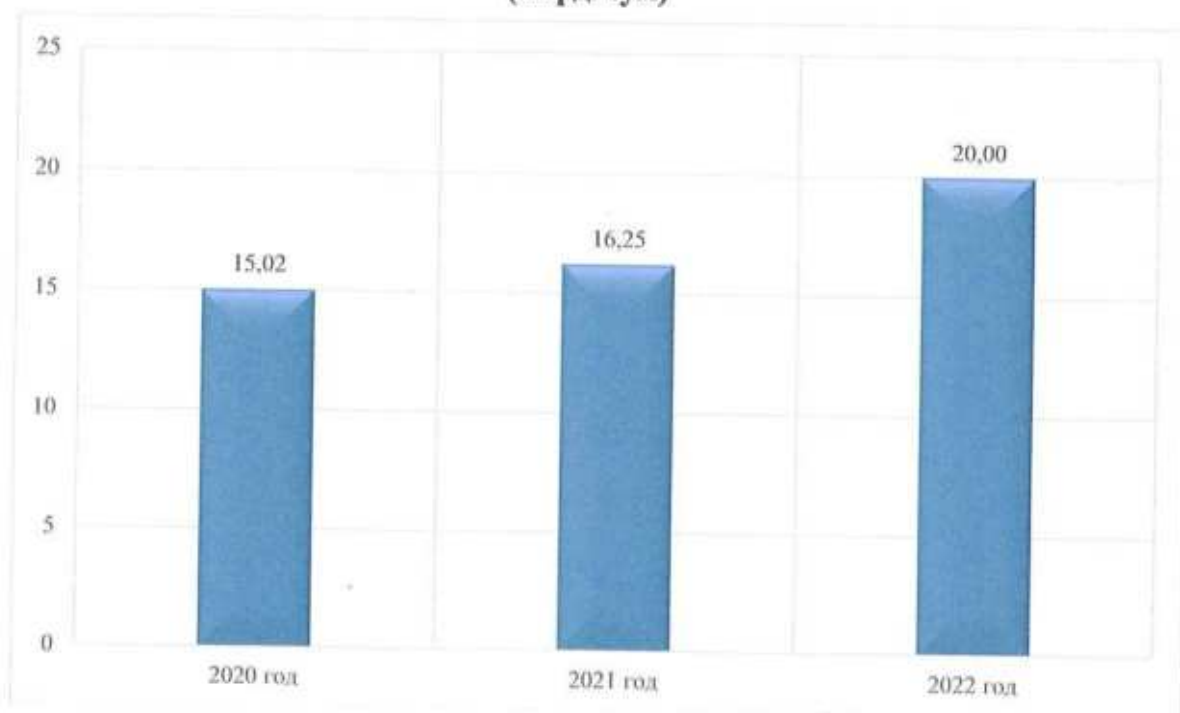
Показатели	2020 год	2021 год	2022 год (прогноз)
Сбор страховых премий	842 185,80	12 928 376,26	18 313 334,69
Активы	15 536 994,87	26 098 984,94	32 591 823,72
Уставной капитал	15 017 000,00	16 250 000,00	20 000 000,00
Инвестиции в т.ч.	13 350 000,00	21 850 000,00	26 000 000,00
Банковские депозиты	13 350 000,00	20 850 000,00	22 000 000,00
Ценные бумаги	-	-	2 000 000,00
Прочие	-	1 000 000,00	2 000 000,00
Доходы от инвестиций	1 507 966,75	3 090 671,92	4 280 581,02
Чистая прибыль/Убыток	- 176 707,58	3 296 751,50	3 968 579,81

По состоянию на 31.12.2021 г. обеспечен рост сбора страховых премий на 1 535,10% в сравнении с аналогичным периодом 2020 года, рыночная доля Общества по сбору страховых премий по состоянию на 31.12.2021 г. составил 0,44% в отрасли общего страхования.

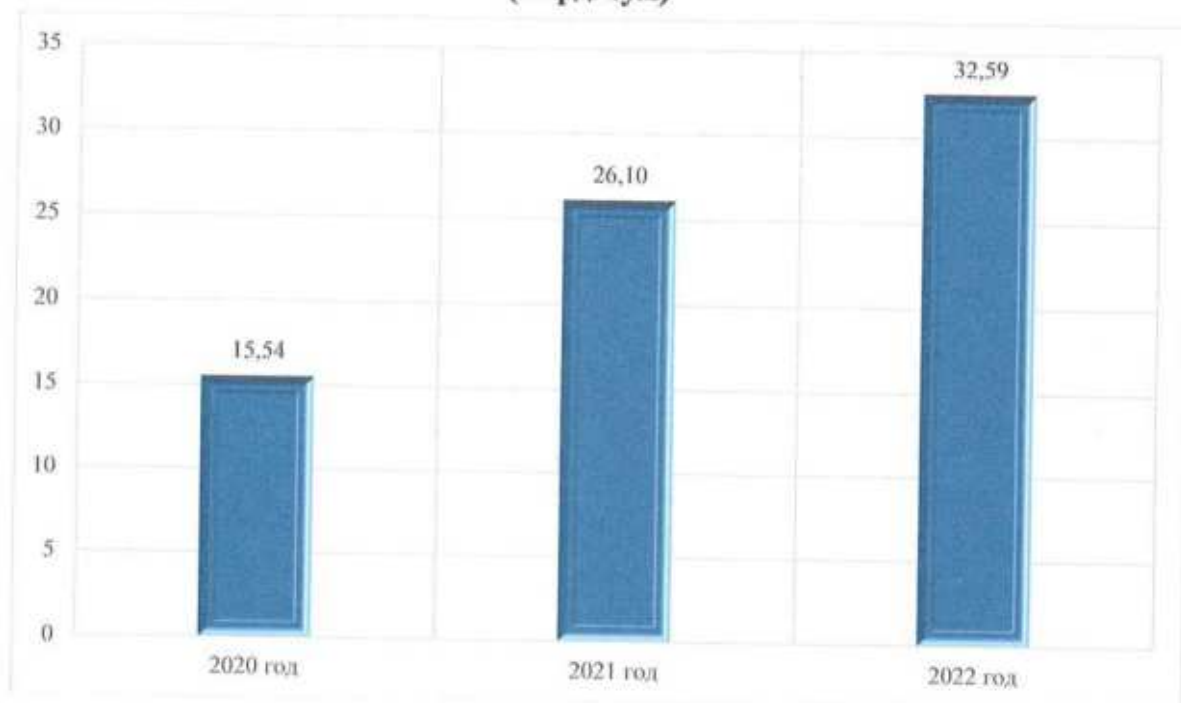
ПРОГНОЗ РОСТА СТРАХОВОЙ ПРЕМИИ И СТРАХОВЫХ ВЫПЛАТ (млрд. сум)



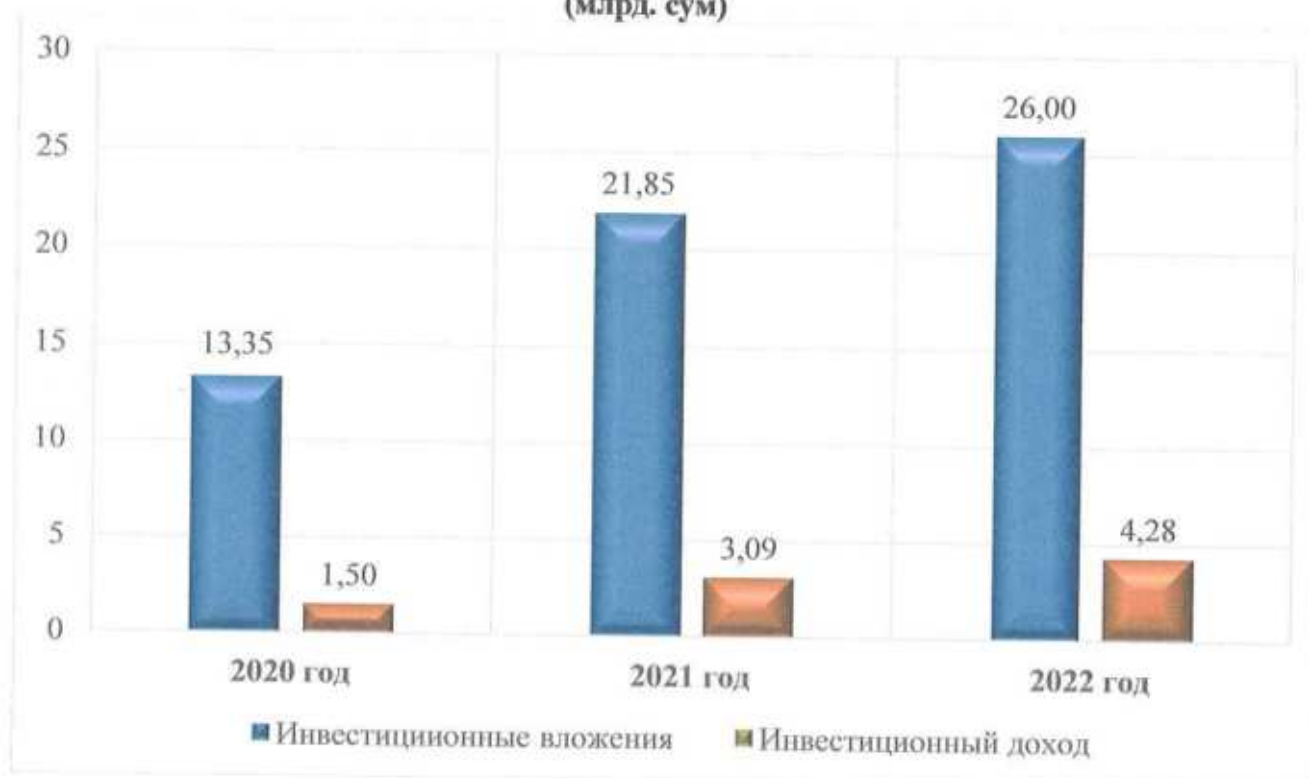
**ПРОГНОЗ УВЕЛИЧЕНИЯ УСТАВНОГО
КАПИТАЛА
(млрд. сум)**



**ПРОГНОЗ
РОСТА АКТИВОВ
(млрд. сум)**



**ПРОГНОЗ
РОСТА ИНВЕСТИЦИОННЫХ ВЛОЖЕНИЙ
И ИНВЕСТИЦИОННЫЙ ДОХОД**
(млрд. сум)



**ФИНАНСОВЫЙ РЕЗУЛЬТАТ НА 2022 ГОД
(ПРОГНОЗ)**
нарастающим итогом (в тыс. сум)

№	Наименование показателей	1-квартал	1-полугодие	9-месяцев	2022 год
1.	Всего доходов:	3 937 020,69	9 457 092,33	14 710 703,74	20 478 693,65
1.1	Валовая страховая премия	3 422 895,29	7 921 284,76	12 702 935,10	18 313 334,69
1.2	Результат изменения страховых резервов	-574 337,85	-502 564,34	-1 049 789,23	-2 115 222,06
1.3	Прочие доходы	108 207,09	-	-	-
1.4	Инвестиционный доход	980 256,16	2 038 371,91	3 057 557,87	4 280 581,02
2.	Всего расходов:	2 705 698,60	6 196 335,34	10 809 989,00	15 809 776,23
2.1	Исходящее перестрахование	342 542,46	805 616,12	1 311 980,01	2 070 979,97
2.2	Страховые выплаты	103 686,39	382 686,39	545 000,00	990 000,00
2.3	Административные расходы	1 629 148,50	3 542 852,48	6 163 545,96	9 055 108,03
2.4	Операционные расходы	630 321,25	1 465 200,35	2 789 463,03	3 693 688,23
3.	Доходы до уплаты налогов	1 231 322,09	3 260 736,99	3 900 714,74	4 668 917,42
4.	Налог на прибыль	184 698,31	489 110,55	585 107,21	700 337,61
5.	Чистая прибыль	1 046 623,78	2 771 626,44	3 315 607,53	3 968 579,81

Поступление страховых премий на 2022 г. планируется в размере 18,31 млрд. сум.

Прогноз доходов от инвестиционной деятельности ожидается с учетом доходов по текущим договорам, реинвестиций при средней ставке доходности 18,5% годовых по срочным депозитным вкладам и от вложений в акции ожидается 4,28 млрд. сум.

Административные и операционные расходы на 2022 год запланированы с учетом роста 12,75 млрд. сум.

Чистая прибыль на 2022 год ожидается 3,97 млрд. сум.

Прогнозный параметр по прибыли Общества может быть скорректирован вследствие:

- увеличения уставного капитала;
- изменения ставки рефинансирования;
- изменения уровня выплат;
- изменения ставки налога на доход;
- формирования страховых резервов в соответствии со спецификой страхового портфеля.

Успешное выполнение Обществом прогнозных параметров будет зависеть от увеличения Уставного капитала Общества, положительной динамики конъюнктуры рынка и изменений в действующем законодательстве, поэтому установленные Обществом цели расширения и прибыльности являются модифицированными. Фактическое развитие Общества будет следовать запланированным параметрам.

3.3. Мониторинг исполнения стратегии развития АО «ARIA SUG'URTA TASHKILOTI»

В случае допущения значительных отклонений от прогнозируемых параметров, Генеральный директор Общества оперативно принимает решения о дальнейших действиях, необходимых для приведения параметров в соответствие прогнозируемыми или о необходимости внесения корректив в настоящий Бизнес-план.

Генеральный директор ежеквартально отчитывается Наблюдательному совету о ходе исполнения параметров Бизнес-плана.